

People Security Surveys

At the micro level, the **People's Security Survey (PSS)**, a household survey that seeks to track the seven forms of work-related security comprising decent work, as well as highlighting people's aspirations and sense of social justice.

Between 2000 and 2003, 15 surveys were conducted and three have been conducted in 2005: Namibia, Mozambique and Sri Lanka.

Because of the fact that the instrument was being developed, and for budgetary reasons, the samples and survey design varied. In some countries, a national representative survey was conducted; in others, representative samples were drawn only from selected regions or from urban areas only. In Gujarat, India, a disproportionately large sample of women workers was chosen. And in Pakistan the sample was very specific, focusing only on workers in the transport sector in Karachi City.

The following table summarizes the various samples. Inter-country comparisons of results should be made with caution. What should be most useful is comparisons within particular countries or regions.

Enquêtes sur la Sécurité des personnes









Au niveau microéconomique, l'**Enquête sur la sécurité des personnes (ESP)**, est une enquête ménages qui vise à cerner les sept formes de sécurité liée au travail englobant le travail décent, ainsi qu'à mettre en lumière les aspirations des individus et leur sens de la justice sociale.

Entre 2000 et 2003, 15 enquêtes ont été réalisées et trois ont été réalisées en 2005: Namibie, Mozambique et Sri Lanka.

En raison essentiellement de contraintes budgétaires, les échantillons et la conception des enquêtes varient. Dans certains pays, une enquête a été réalisée sur les représentants nationaux; dans d'autres les échantillons représentatifs ont été tirés uniquement de certaines régions ou bien uniquement des zones urbaines. Au Gujarat, en Inde, un échantillon exagérément large de travailleuses a été retenu. Et au Pakistan, l'échantillon était très spécifique, ne visant que les travailleurs du secteur des transports dans la ville de Karachi. Le tableau ci-après résume les divers échantillons.

Les comparaisons des résultats de pays à pays doivent être faites avec prudence. Il est par contre particulièrement utile, de comparer, pour un pays donné, certaines régions ou sous-régions.

Country Pays	Reference period Période de référence	Rural [R] Urbain [U]	Geographical coverage Couverture géographique	Age	Sample size Échantillon	Questionnaire download Questionnaire télécharger	to à	SPSS Data file Use SAVE option instead of OPEN Données SPSS Utiliser l'option SAVE et non OPEN
Africa Afrique								
Ethiopia Ethiopie	2001	R & U	2 regions	16+	1520	 Questionnaire PSS Ethiopia.pdf		SPSS Ethiopia.sav
Ghana	2002	R & U	3 regions	15-64	3000	 Questionnaire PSS Ghana.pdf		SPSS Ghana.sav
Mozambique Mozambique Main results [english]	2005/2006	R & U	Maputo, Sofala, Nampula	15-64	1202	 Questionnaire PSS Mozambique Household part Questionnaire PSS Mozambique Individual part		SPSS Mozambique.sav
South Africa Afrique du sud	2001	U	2 areas urban	15-64	1600	 Questionnaire PSS South-Africa.pdf		SPSS South Africa.sav
Tanzania Tanzanie	2001	R & U	3 regions: Dar es Salaam, Morogoro and Arusha	15-59	1521	 Questionnaire PSS Tanzania.pdf		SPSS Tanzania.sav
Latin America Amérique latine								
Argentina Argentine	2001	U	3 areas urban	15-64	2800	 Questionnaire PSS Argentina.pdf		SPSS Argentina.sav
Brazil Brésil	2001	U	3 areas urban	15-64	4000	 Questionnaire PSS Brazil.pdf		SPSS Brazil.sav
Chile Chili	2001	U	3 areas urban	15-64	1180	 Questionnaire PSS Chile.pdf		SPSS Chile.sav
Asia Asie								
Bangladesh	2001	R & U	Dhaka	15-59	3200	 Questionnaire PSS Bangladesh.pdf		SPSS Bangladesh.sav

China Chine India Inde	2001	R & U	3 regions	18+	3000	 Questionnaire PSS China.pdf	SPSS China.sav
	2000	R & U	Gujarat	15-60	1236	 Questionnaire PSS India.pdf	SPSS India.sav
Indonesia Indonésie	2001	R & U	4 provinces	15+	3000	 Questionnaire PSS Indonesia.pdf	SPSS Indonesia.sav
Pakistan	2001	U	Karachi transport sector	15-64	750	 Questionnaire PSS Pakistan.pdf	SPSS Pakistan.sav
Sri Lanka	2005	R & U	Colombo, Kurunegala, Hambantota, Batticalo, Ampara, N'Ellya	15-84	2747	 Questionnaire PSS Sri Lanka.pdf	SPSS Sri Lanka PSS [Household part].sav <hr/> Sri Lanka PSS [Individual part].sav
Eastern Europe Europe de l'Est							
Hungary Hongrie	2000	R & U	National	18-59	1000	 Questionnaire PSS Hungary.pdf	SPSS Hungary.sav
Russia Russie	2002, 2003	R & U	3 regions	15-72	2316	 Questionnaire PSS Russia.pdf	SPSS Russia2002.sav SPSS Russia2003.sav
Ukraine	2000, 2002, 2003, 2004	R & U	National	18+	=~ 9500	 Questionnaire PSS Ukraine.pdf	SPSS Ukraine2000.sav SPSS Ukraine2002.sav SPSS Ukraine2003.sav SPSS Ukraine2004.sav

Contact